

УТВЕРЖДАЮ Руководитель организации <i>Заведующий МКДОУ д/с 494</i> Должность <i>Е.В. Шелл</i> <i>Савдеев Т.В.</i> Подпись Расшифровка подписи <i>«19» марта 2018 г.</i>	СОГЛАСОВАНО Представитель общественной организации инвалидов Председатель ОО «КМО ВОИ» Должность <i>В.А. Колесов</i> Подпись Расшифровка подписи <i>«19» марта 2018 г.</i>
--	---

АНКЕТА

обследования доступности для инвалидов и других маломобильных групп населения объектов социальной, транспортной и инженерной инфраструктуры

№ 1/2018

муниципальное казенное дошкольное образовательное учреждение города Новосибирска «Детский сад № 494»
(МКДОУ д/с № 494)

Полное юридическое наименование объекта

630066 г. Новосибирск, ул. Саввы Кожевникова, 13/1, телефон / факс 8 (383) 352-03-78, ds_494@edu54.ru
Почтовый адрес, телефон, факс, e-mail

1. **Ведомственная принадлежность объекта** Департамент образования мэрии города Новосибирска
2. **Вид деятельности** дошкольное образование
3. **Форма собственности** муниципальная
4. **Размещение объекта** Отдельно стоящее здание 3 этажей; год постройки 1988
5. **Количество обслуживаемых посетителей в день, вместимость и др.** плановая вместимость 320 чел., количество обслуживаемых посетителей в день 320 чел.
6. **Функциональное назначение объекта** обеспечение реализации полномочий органов местного самоуправления города Новосибирска в сфере дошкольного образования




1. ТЕРРИТОРИЯ, ПРИЛЕГАЮЩАЯ К ОБЪЕКТУ

№№ п/п	Элементы генплана	Единицы измерения	Норматив	Фактическая величина	Для МГН*	Необходимые мероприятия по адаптации: создание, установка, ремонт, реконструкция	Примечания
1	2	3	4	5	6	7	8
Парковка для посетителей		отсутствует					
	Расстояние до входа в здание	м	не более 50	-	К, О	Обратиться в Муниципальные органы с письмом об организации парковочного места, нанести разметку, установить информационный знак «Стоянка для инвалидов». Необходимо создание парковки для посетителей, в том числе оборудование на прилегающей к объекту территории мест для парковки автотранспортных средств инвалидов; с соответствующей разметкой и обозначением места для парковки знаком, принятым в международной практике.	П.4.2.2. СП 59.13330.2012
	Доля мест для автотранспорта инвалидов	%	10 (но не менее 1 места)	-	К, О		П.4.2.1. СП 59.13330.2012
	Разметка места для парковки автотранспорта инвалидов	м	6x3,6	-	К		П.4.2.4. СП 59.13330.2012
	Обозначение места для парковки знаком, принятым в международной практике		наличие	-	К		П.4.2.1. СП 59.13330.2012
Путь к главному (специализированному) входу в здание							
	- ширина полосы движения - при наличии площадок для разезда ИК (карманов)	м	2,0 Допустимо 1,2	4.4	К	-	П.4.1.7. СП 59.13330.2012
	-указатели направления движения		наличие	отсутствуют	К, О, С, Г	На путях движения на территорию объекта необходимо разместить указатели пути движения.	П.4.1.3. СП 59.13330.2012
	- высота бордюра	см	5	8	С	Необходимо заменить бордюр	П.4.1.9. СП 59.13330.2012
	Съезды с тротуаров : уклон вблизи зданий и в затесненных местах		1:12 Допускается 1:10	отсутствуют	К	Необходимо оборудовать, установить.	
	Рельефная (тактильная) полоса перед опасным участком (лестничным маршем, пешеходным переходом, поворотом, входом в здание): расстояние до объекта информации, опасного участка; ширина тактильной полосы	см	80 50-60	отсутствуют	С	Необходима установка рельефных (тактильных) полос перед опасным участком (лестничным маршем, поворотом и входом в здание)	П.4.1.10. СП 59.13330.2012

Подсветка пути движения: на высоте с интервалом	м	0,3-0,4 от земли 2-3	Подсветка пути движения на высоте 0,3 – 0,4 м от земли отсутствует, что частично компенсирует ся хорошим общим освещением территории и пути движения к главному входу детского сада в тёмное время суток.	С	Необходима установка подсветки пути движения на должной высоте.	П.5.5 СП 35-105-2001
---	---	-------------------------	---	---	---	----------------------

Заключение по зоне:

N п/п	Наименование функционально- планировочного элемента	Наличие элемента			Выявленные нарушения и замечания		Работы по адаптации объектов	
		есть/ нет	N на плане	N фото	Содержание	Значимо для инвалида (категория)	Содержание	Виды работ
1.1	Вход (входы) на территорию	есть	01		Территория заасфальтиро- вана, имеет высокие бордюры без съездов с них; отсутствуют указатели пути движения, отсутствует нижняя подсветка по ходу движения.	С	При наличии финансовой возможности на путях движения на территорию объекта необходимо разместить указатели пути движения, в том числе тактильные средства информации об учреждении, выполненные шрифтом Брайля; нанести тактильные предупреждающие полосы; на входе справа разместить информационную табличку об учреждении, выполненную шрифтом Брайля, установить нижнюю подсветку движения; заменить, либо подрезать бордюры, оборудовать съезд с них.	Организационные мероприятия (приобретение и установка)
1.2	Путь (пути) движения на территории	есть						
1.3	Автостоянка и парковка	нет			Автостоянка и парковка у учреждения отсутствуют не только для инвалидов, но и вообще.	К, О, С	Обратиться в Муниципальные органы с письмом об организации парковочного места, нанести разметку, установить информационный знак «Стоянка для инвалидов». Необходимо создание парковки для посетителей, в том числе оборудование на прилегающей к объекту территории мест для парковки	Организационные мероприятия

						автотранспортных средств инвалидов; с соответствующей разметкой и обозначением места для парковки знаком, принятым в международной практике.
--	--	--	--	--	--	--

Наименование структурно-функциональной зоны	Состояние доступности	Приложение		Рекомендации по адаптации (вид работы)
		№ на плане	№ фото	
Территория, прилегающая к зданию	ДЧ-И (К, О, С)	01		Организационные мероприятия

<*> Указывается: ДП-В - доступно полностью всем; ДП-И (К, О, С, Г, У) - доступно полностью избирательно (указать категории инвалидов); ДЧ-В - доступно частично всем; ДЧ-И (К, О, С, Г, У) - доступно частично избирательно (указать категории инвалидов); ДУ - доступно условно, ВНД - недоступно.


<***> Указывается один из вариантов: не нуждается; ремонт (текущий, капитальный); индивидуальное решение с ТСР; технические решения невозможны - организация альтернативной формы обслуживания.




2. ВХОДНАЯ ГРУППА


№№	Наименование элементов объекта	Единицы измерения	Установленный норматив доступности	Фактическая величина	Доступность для категорий МГН	Мероприятия по адаптации: установка, создание, ремонт, замена, реконструкция, оборудование, адаптации не подлежат	Ссылка на пункт нормативного документа
п/п							
1	2	3	4	5	6	7	8
	Крыльцо / входная площадка						
	Габариты площадки: ширина X глубина	см	не менее 140x200 или 150x185	140x175	К	Реконструкция либо замена	П.5.1.3. СП 59.13330.2012
	Поручни (ограждение)		наличие	наличие	К, О, С		П.5.1.2 СП 59.13330.2012
	Нескользящее покрытие		наличие	отсутствие	Все категории	оборудование	П. 5.1.3 СП 59.13330.2012
	Навес		наличие	наличие	Все категории		П. 5.1.3 СП 59.13330.2012
	Лестница к входной площадке						
	Ширина марша лестниц	см	Не менее 135	140	О,С		П.4.1.12. СП 59.13330.2012
	Уклон лестничного марша		Отношение высоты к горизонтальной проекции длины не более 1:2	1:2	О		П.6.6. СП 118.13330.2012
	Высота ступени	см	от 12 до 15	15	О,С		П. 4.1.12 СП 59.13330.2012
	Ширина проступи	см	от 35 до 40	35	О,С		П. 4.1.12 СП 59.13330.2012

	Нескользящее покрытие		наличие	отсутствие	О, С	оборудование	П. 4.1.12 СП 59.13330.2012	
	Рельефная (тактильная) полоса перед лестничным маршем (на расстоянии)	см	за 80-90 до лестниц	отсутствие	С	установка	П. 4.1.12 СП 59.13330.2012	
	Ширина рельефной тактильной полосы	см	30-50		С		П. 4.1.12 СП 59.13330.2012	
	Желтая контрастная окраска первой и последней ступеней		наличие	отсутствие	С	оборудование	П. 4.1.12 СП 59.13330.2012	
	Единообразные геометрия и размеры ширины проступи, высоты подъема		наличие	наличие	О,С		П. 4.1.12 СП 59.13330.2012	
	Поручни с двух сторон		наличие	отсутствие	О, С	установка	П. 4.1.14 СП 59.13330.2012	
	- высота поручней	см	Допустимо 85-92	120	О, С	замена	П. 6.16. СП 118.13330.2012	
	- завершающие части поручней	см	Не менее 30	отсутствие	О, С	установка	П.5.3.3 ГОСТ Р 51261	
	Пандус		наличие	отсутствие		установка		
	Ширина пандуса	см	Не менее 100		К			П.4.1.14, 4.1.15 СП 59.13330.2012
	Параметры пандуса: длина марша пандуса уклон пандуса	см	Не более 900 Не круче 1:20 (5%) Не менее 150x150		К			П.4.1.14 СП 59.13330.2012
	Площадка на горизонтальном участке пандуса	см			К			П.4.1.15 СП 59.13330.2012
	Поручни с двух сторон:		наличие		К,О			П.4.1.15 СП 59.13330.2012
	- на высоте	см	70 и 90 (допустимо от 85 до 92)		К			П.4.1.15 СП 59.13330.2012
	-завершающие части поручней	см	Длиннее пандуса на 30		К, О			П.5.2.3 ГОСТ Р 51261
	Нескользящее покрытие		наличие		К,О,С			П.4.1.16. СП 59.13330.2012
	Маркировка поверхности пандуса контрастным цветом или текстурой		наличие		С			П.4.1.16. СП 59.13330.2012
	Наружный подъемник: вертикальный (В), наклонный (Н)		наличие		отсутствие		К	установка
	Тамбур							
	Габариты: глубина х ширина	см	не менее 230x150 при реконструкции допустимо от 150 до 180x200	240x140	К		П.5.1.7. СП 59.13330.2012	
	Двери : распашные (Р), автоматические раздвижные (А)			Р				
	- ширина дверного проема в свету	см	не менее 120	80	К	Реконструкция	П.5.1.4. СП 59.13330.2012	
	- высота порога	см	не более 1,4	12	К,О,С	Реконструкция – срезать порог!	П.5.1.4. СП 59.13330.2012	
	Яркая контрастная маркировка на прозрачных полотнах дверей (в виде круга, квадрата)		наличие	отсутствие	С, У	оборудование	П.5.1.5. СП 59.13330.2012	
	Размер маркировки	см	Не менее 10 х 20		С, У		П.5.1.5. СП 59.13330.2012	
	Расположение маркировке на полотне двери	см	Не ниже 120 не выше 150 от земли		С, У		П.5.1.5. СП 59.13330.2012	

Заключение по зоне:

N п/п	Наименование функционально-планировочного элемента	Наличие элемента			Выявленные нарушения и замечания		Работы по адаптации объектов	
		есть/нет	N на плане	N фото	Содержание	Значимо для инвалида (категория)	Содержание	Виды работ
2.1	Лестница (наружная)	есть	02		Само крыльцо не соответствует допустимым габаритам. На имеющемся зафиксированы: отсутствие нескользкого покрытия,	О, С	При наличии финансовой возможности заменить, либо реконструировать крыльцо. На том, что есть сейчас, при наличии финансовой возможности установить нескользкое покрытие, рельефную (тактильную) полосу перед лестничным маршем, оборудовать	Организационные мероприятия Технические мероприятия

					рельефной (тактильной) полосы перед лестничным маршем, желтой контрастной окраски первой и последней ступеней. Короткие завершающие части поручней		желтой контрастной окраской первую и последнюю ступени, заменить (нарастить) завершающие части поручней.	
2.2	Пандус (наружный)	нет	02		отсутствует	К, О	При наличии финансовой возможности установить	Организационные мероприятия Технические мероприятия
2.3	Входная площадка (перед дверью)	есть	02					
2.4	Дверь (входная)	есть	02		Дверь узкая, не соответствует нормативу..	С	При наличии финансовой возможности заменить дверь и оборудовать яркую контрастную маркировку на её прозрачном полотне (в виде круга, квадрата).	Организационные мероприятия
2.5	Гамбур	есть	1			К, С		

Наименование структурно-функциональной зоны	Состояние доступности	Приложение		Рекомендации по адаптации (вид работы)
		№ на плане	№ фото	
Вход в здание	ДУ	02		Организационные мероприятия

 <*> Указывается: ДП-В - доступно полностью всем; ДП-И (К, О, С, Г, У) - доступно полностью избирательно (указать категории инвалидов); ДЧ-В - доступно частично всем; ДЧ-И (К, О, С, Г, У) - доступно частично избирательно (указать категории инвалидов); ДУ - доступно условно, ВНД - недоступно.

<***> Указывается один из вариантов: не нуждается; ремонт (текущий, капитальный); индивидуальное решение с ТСП; технические решения невозможны - организация альтернативной формы обслуживания.

3. ПУТИ ДВИЖЕНИЯ НА ОБЪЕКТЕ (для доступа к зоне оказания услуги)

№№ п/п	Наименование элементов объекта	Единицы измерения	Установленный норматив доступности	Фактическая величина	Доступность для категорий МГН	Мероприятия по адаптации: установка, создание, ремонт, замена, реконструкция	Ссылка на пункт нормативного документа
1	2	3	4	5	6	7	8
	Коридоры/холлы						
	Ширина пути движения кресла-коляски: в одном направлении при встречном движении	см	не менее 150 не менее 180	140	К	реконструкция	П.5.2.1. СП 59.13330.2012
	Ширина прохода в помещении с оборудованием и мебелью	см	Не менее 120	590	К,О,С		П.5.2.2. СП 59.13330.2012
	Место отдыха и ожидания (не менее 2-3 на каждом этаже):		наличие	наличие	К, О		П. 5.2.6. СП 59.13330.2012
	Конструктивные элементы, устройства, размещенные в габаритах путей движения на стенах и других вертикальных поверхностях	см	Выступ - не более чем на 10 ; высота - от 70 до 210 от уровня пола.	17; высота от уровня пола 120	К,С	Замена электрошита на меньший по размерам	П.5.2.7. СП 59.13330.2012
	Ширина дверных и открытых проемов в стене и выходов на лестничную клетку	см	Не менее 90	130	К,О,С		П.5.2.4. СП 59.13330.2012
	Двери на путях эвакуации должны иметь контрастную окраску со стенами		наличие	наличие	С		П.5.2.4. СП 59.13330.2012
	Лестницы (вкладка при наличии нескольких лестниц)						
	Ширина лестничного марша: для лестниц зданий с числом пребывающих на смежных этажах более 200 чел. для лестниц остальных зданий, не связанных с пребыванием посетителей; для лестниц, ведущих в помещение с числом пребывающих до 5 чел.	см	не менее 135 не менее 120 не менее 90	125	О, С	реконструкция	п. 6.9. СП 118.13330.2012
	Нескользящее покрытие		наличие	отсутствие	О,С	оборудование	П.5.2.9. СП13330.2012
	Рельефные (тактильные) и/или контрастно окрашенные участки пола на путях движения перед дверными проемами, входами на лестницы, поворотами (на расстоянии)	см	за 60 до лестниц, дверей, поворотов	отсутствие	С	оборудование	П.5.2.3. СП59.113330.2012
	Ступени лестниц должны отличаться по цвету от горизонтальных площадок перед ними		наличие	наличие	С	оборудование	П.5.2.12 СП 13330.2012
	Единообразная геометрия и размеры ширины проступи, высоты подъема		наличие	наличие	С		П.5.2.9. СП 59.13330
	Поручни с двух сторон		наличие	Наличие только с одной стороны	О,С	установка	П.5.2.15 СП 59.13330.2012
	- высота поручней	см	90 (допустимо 85- 92)		О,С		П.5.2.15. СП 59.13330.2012
	- высота поручней (в детских учреждениях)	см	50 и 90	80 и 135	Дошкольники нач.школа,	замена	П.6.17 СП 118.13330.2012
	- высота ограждений лестниц (в детских учреждениях)	см	Не менее 120 150-180	135	Дошкольники нач. школа У		
	- завершающие части поручней	см	Длиннее лестничного марша на 30 (допустимо 27-33)	0	О,С	замена	П.5.2.10. СП59.13330.2012
	- пандусы : высота одного подъема угол уклона пандуса при перепаде высот более 20 см	см	не более 80 1:20 (5%)	Отсутствие	К,О	Установка откидных пандусов	П.5.2.13 СП 59.13330.2012

	угол уклона пандуса при перепаде высот при перепаде высот до 20 см)		1:10 (10%)				
	Лифты		наличие	отсутствие		адаптации не подлежит	
	Габариты кабины (глубина X ширина)	см	170 x150		К		П.5.2.18. СП 59.13330.2012
	- ширина дверного проема	см	не менее 80		К		П.5.2.1 . ГОСТ Р 51631 -2008
	- ширина дверного проема для новостроек	см	не менее 95		К		П.5.2.18 СП 59.13330.2012
	- поручни на высоте от пола	см	90-92,5		О		П.5.3.2.1 ГОСТ Р 51631 Р-2008
	Световая, звуковая и тактильная информация о движении лифта в кабине и у каждой двери лифта на этаже		наличие		С,Г		П.5.2.20. СП 59.13330.2012

Заключение по зоне:

N п/п	Наименование функционально-планировочного элемента	Наличие элемента			Выявленные нарушения и замечания		Работы по адаптации объектов	
		есть/нет	N на плане	N фото	Содержание	Значимо для инвалида (категория)	Содержание	Виды работ
3.1	Коридор (вестибюль, зона ожидания, галерея, балкон)	есть	03 38		Коридор узкий, на стене большой выпирающий электрощит. Просторные места отдыха.	К	При наличии финансовой возможности произвести реконструкцию коридора.	Организационные мероприятия Технические мероприятия
3.2	Лестница (внутри здания)	есть	73		Лестница узкая. Отсутствие нескользкого покрытия, рельефной (тактильной) полосы перед лестничным маршем, поручней с двух сторон. Отсутствие завершающих частей поручней.	С, О	При наличии финансовой возможности произвести реконструкцию лестницы; установить нескользкое покрытие, рельефную (тактильную) полосу перед лестничным маршем, поручни с двух сторон; заменить (нарастить) завершающие части поручней.	Организационные мероприятия Технические мероприятия
3.3	Пандус (внутри здания)	нет			Отсутствие откидных пандусов на лестничных пролётах	К	При наличии финансовой возможности установить откидные пандусы на лестничных пролётах	Организационные мероприятия Технические мероприятия
3.4	Лифт пассажирский (или подъемник)	нет						
3.5	Дверь	есть	25		Дверь узкая шириной 90 см.	К, С	При наличии финансовой возможности произвести реконструкцию эвакуационного выхода.	Организационные мероприятия Технические мероприятия
3.6	Пути эвакуации (в т.ч. зоны				Отсутствие нескользкого	С, О, К	При наличии финансовой	Организационные мероприятия

безопасности)				покрытия, рельефной (тактильной) полосы	возможности установить нескользкое покрытие, рельефную (тактильную) полосу.	Технические мероприятия
---------------	--	--	--	---	---	-------------------------

Наименование структурно-функциональной зоны	Состояние доступности	Приложение		Рекомендации по адаптации (вид работы)
		№ на плане	№ фото	
Пути (путей) движения внутри здания (в т.ч. путей эвакуации)	ДУ	03, 38, 73, 25		<p>Организационные мероприятия</p> <p>Технические мероприятия</p>

<*> Указывается: ДП-В - доступно полностью всем; ДП-И (К, О, С, Г, У) - доступно полностью избирательно (указать категории инвалидов); ДЧ-В - доступно частично всем; ДЧ-И (К, О, С, Г, У) - доступно частично избирательно (указать категории инвалидов); ДУ - доступно условно, ВНД - недоступно.

<***> Указывается один из вариантов: не нуждается; ремонт (текущий, капитальный); индивидуальное решение с ТСП; технические решения невозможны - организация альтернативной формы обслуживания.

4. ЗОНА ОКАЗАНИЯ УСЛУГИ (в зависимости от вида)

№№ помещений по плану БТИ	Наименование элементов объекта	Единицы измерения	Норматив	Фактическая величина	Для категорий МГН*	Необходимые мероприятия по адаптации: создание, установка, ремонт, реконструкция, замена	Примечания
1	2	3	4	5	6	7	8
	Обслуживание через окно/прилавок						
	Высота рабочей поверхности	см	Не выше 85		К		П.7.1.9 СП 59.13330.2012
	Ширина зоны обслуживания	см	Не менее 100		К		П.7.1.9 СП 59.13330.2012
	Двусторонняя громкоговорящая связь (при наличии сплошных разделяющих конструкций)	наличие	Не менее 1		Г		П.8.2 ГОСТ Р 51671-2000

<i>Вкладка при необходимости описания нескольких окон/прилавок</i>							
Помещения индивидуального обслуживания (кабинеты)		ед.	Не менее 1				
Площадь кабинета: для индивидуального приема на два рабочих места		кв.м.	12 18	15	К		П.7.1.13. СП 59.13330.2012
Стол с высотой рабочей поверхности		см	не выше 85	75	К, О		П.7.1.9 СП 59.13330.2012
<i>Вкладка при необходимости описания нескольких кабинетов</i>							
Обслуживание с перемещением по маршруту		ед.					
Предприятия торговли							
Ширина полосы движения		см	120		К, О		П.5.2.2. СП 59.13330.2012
Оборудование (стеллаж, прилавок): высота глубина		см	80 не более 50		К		П.7.4.1. СП 59.13330.2012
Кабины для переодевания ,примерочные кабины со свободным пространством		см	Не менее 150x150		К		П.7.1.14 СП 59.13330.2012
Доступный расчетно-кассовый пост		наличие	Не менее 1		К,О,Г,С		П.7.4.2 СП 59.13330.2012
Ширина прохода около расчетно-кассового аппарата		см	Не менее 110		К,О		П.7.4.2 СП 59.13330.2012
<i>Вкладка при необходимости описания нескольких маршрутов</i>							
Предприятия питания							
Площадь обеденного зала		кв.м.	Не менее 3 на 1 место		К, О,С		П.7.4.5. СП 59.13330.2012
Ширина прохода около прилавков		см	Не менее 90		К,О,С		П.7.4.7. СП 59.13330.2012
Высота стола (не менее одного)		см	65-70		К		П.7.4.7. СП 59.13330.2012
Ширина прохода между столами		см	120		К,О,С		П.7.4.7. СП 59.13330.2012
Стойка бара: ширина столешницы высота столешницы		см	160 85		К		П.7.4.7. СП 59.13330.2012
Зрительный зал		ед.			К, О		
Доля мест для инвалидов в клубных зрительных залах: 50-75 мест в зале 76-100 мест в зале 101-150 мест в зале 151-200 мест в зале 201-300 мест в зале 301-400 мест в зале Свыше 400		ед.	3 4 5 6 7 8 9		К		П.7.6.15. СП 59.13330.2012
Спортивные трибуны							
Доля мест для инвалидов на зрительских трибунах		%	Не менее 1,5		К		П.7.5.1. СП 59.13330.2012
Ширина прохода (свободного пространства) между рядами, где сидят ИК		см	160		К		П.7.5.3. СП 59.13330.2012

Заключение по зоне:

№ п/п	Наименование функционально-планировочного элемента	Наличие элемента	Выявленные нарушения	Работы по адаптации объектов
-------	--	------------------	----------------------	------------------------------

					и замечания		Содержание	Виды работ
		есть/ нет	№ на плане	№ фото	Содержание	Значимо для инвалида (категория)		
4.1	Кабинетная форма обслуживания	есть	28		Кабинет не оборудован стационарной индукционной петлёй, но в учреждении имеется переносные звукоусиливающие устройства, которые при необходимости могут быть установлены в кабинете.	Г	Оборудование кабинета стационарной индукционной петлёй	Организационные мероприятия Технические мероприятия
4.2	Зальная форма обслуживания	нет						
4.3	Прилавочная форма обслуживания	нет						
4.4	Форма обслуживания с перемещением по маршруту	нет						
4.5	Кабина индивидуального обслуживания	нет						

Наименование структурно-функциональной зоны	Состояние доступности	Приложение		Рекомендации по адаптации (вид работы)
		№ на плане	№ фото	
Зона обслуживания инвалидов	ДЧ-В	28		Организационные мероприятия Технические мероприятия

<*> Указывается: ДП-В - доступно полностью всем; ДП-И (К, О, С, Г, У) - доступно полностью избирательно (указать категории инвалидов); ДЧ-В - доступно частично всем; ДЧ-И (К, О, С, Г, У) - доступно частично избирательно (указать категории инвалидов); ДУ - доступно условно, ВНД - недоступно.

<***> Указывается один из вариантов: не нуждается; ремонт (текущий, капитальный); индивидуальное решение с ТСП; технические решения невозможны - организация альтернативной формы обслуживания.

5. САНИТАРНО-ГИГИЕНИЧЕСКИЕ ПОМЕЩЕНИЯ

№№ помещений по плану БТИ	Наименование элементов объекта	Единицы измерения	Норматив	Фактическая величина	Для категорий МГН*	Необходимые мероприятия по адаптации: создание, установка, ремонт, реконструкция, замена	Примечания
1	2	3	4	5	6	7	8
	Санузел: для административных, медицинских, соцучреждений; в общественных зданиях, где одновременно находится более 50 чел, время нахождения в здании более 1 часа; для предприятий торговли площадью более 150 кв.м.		наличие обязательно	наличие	К,О,С		П.5.40, П.5.42 СП 118.13330.2012
	Знак доступности помещения на высоте	см	Наличие 135	Наличие 170	К, О, С	установить знак доступности и обозначения помещения на высоте 135 см. в том числе тактильный, выполненный шрифтом Брайля.	П.5.3.6. СП 59.13330.2012
	Ширина дверного проема	см	Не менее 90	70	К	реконструкция	П.5.3.3. СП 59.13330.2012
	габариты доступной кабины в общей уборной	см	Не менее 165 x 180	200x270	К		П.5.3.3. СП 59.13330.2012
	-опорные поручни*		наличие	отсутствие	К, О	установка	П.5.3.3. СП 59.13330.2012
	Система тревожной сигнализации (кнопка вызова персонала)		наличие	отсутствие		установить систему тревожной сигнализации (кнопку вызова персонала), установить световое оповещение; организовать обучение персонала оказанию ситуационной помощи инвалидам.	П.5.3.6. СП 59.13330.2012
	Душевые кабины (для стационарных учреждений здравоохранения, физкультурно-оздоровительных учреждений, помещений с временным проживанием)		наличие				
	Габариты кабины: открытые со сквозным проходом закрытые	см	120 x 90 180-180		К		П.5.3.7 СП 59.13330.2012
	Габариты поддона		Не менее 90x150		К		П.5.3.5. СП 59.13330.2012
	- опорные поручни*		наличие		К,О		П.5.3.5. СП 59.13330.2012
	- откидное сиденье на высоте	см	48		К,О		П.5.3.5. СП 59.13330.2012
	- наличие ручного душа				К,О		П.5.3.5. СП 59.13330.2012
	Гардеробные:						П.5.3.3. СП 59.13330.2012
	- высота расположения индивидуального шкафчика для одежды	см	не выше 130 от пола	22	К		П.7.5.19 СП 59.13330.2012
	-длина скамьи - ширина скамьи - высота скамьи	см	не менее 300 не менее 70 не более 50	300 70 50	К		П.7.5.16 СП 59.13330.2012
	- ширина прохода между скамьями	см	Не менее 180	250	К		П.7.5.16 СП 59.13330.2012

* - при установке опорных поручней следует руководствоваться ГОСТ Р 51261-99

Заключение по зоне:


плану БТИ		измерения		величина	МГН*	установка, ремонт, реконструкция, замена	
1	2	3	4	5	6	7	8
	Табло, щиты и другие визуальные средства информации о назначении объекта (предоставляемых услугах), текстофоны		наличие	наличие	С		
	Визуальная информация на контрастном фоне		наличие	наличие	С		П.5.5.4 ;5.5.6. СП 59.13330.2012
	Размещение на высоте	см	не ниже 150 не выше 450 от пола	250	К, С		П.5.5.4 СП 59.13330.2012
	Высота прописных букв	см	не менее 7,5	7,5	С		П.6.8.3 ГОСТ Р51671
	Указатели, пиктограммы:			отсутствие	С, У, Г	установить указатели, пиктограммы с информацией о предоставлении услуги, в том числе идентификации кабинетов.	
	Размещение на высоте	см	не более 250 от пола		С, У, Г		П. 6.12 ГОСТ Р51671
	Размер пиктограммы: рядом с входом в общественные здания и сооружения; на элементах зданий и сооружений, рядом с входом в отдельные помещения*	см	20 x 20 10 X 10		Г, С, У		П. 4.5.1.4. ГОСТ Р 52131
	Тактильные средства информации о предоставлении услуги, выполненные шрифтом Брайля		наличие	отсутствие	С	установить таблички с информацией о предоставлении услуги, в том числе идентификации кабинетов выполненных шрифтом Брайля.	П.6.16 ГОСТ Р 51671
	-высота размещения	см	120-160		С		П.6.18 ГОСТ Р51671
	Информационная мнемосхема (тактильная схема движения) Размещение: справа по ходу движения на удалении 3-5 м от входа		наличие	отсутствие	С	справа по ходу движения на удалении 3-5 м от входа установить информационную мнемосхему (тактильную схему движения).	П.7.1.8. СП 59.13330.2012
	Надписи и знаки для идентификации кабинетов*		наличие	наличие			
	-высота размещения	см	не выше 150	165	С	Разместить ниже.	П.6.21.4 ГОСТ Р51671
	Звуковая информация: система двусторонней связи, звуковые информаторы по типу телефонов-автоматов, звуковые аварийные сигнальные устройства, индукционные контуры или другие индивидуальные беспроводные устройства.		наличие	Имеются только звуковая аварийная сигнализация и комплект переносной звукоусиливающей аппаратуры.	С,Г	Оборудовать систему двусторонней связи, индукционные петли.	П.5.5.6., 7.1.12 СП 59.13330.2012

* Для постоянной идентификации комнат и помещений надписи и знаки должны быть **нанесены на стене**, находящейся рядом с замочной стороной двери, что позволит инвалиду приблизиться к надписи и к знаку на расстояние до 8 см, не натываясь на выступающие объекты или не сталкиваясь с распахивающейся дверью. **Не допускается размещение тактильных надписей, знаков или пиктограмм на полотнах входных дверей.**

Заключение по зоне:

№ п/п	Наименование функционально-планировочного элемента	Наличие элемента	Выявленные нарушения и замечания	Работы по адаптации объектов

		есть/ нет	№ на плане	№ фото	Содержание	Значимо для инвалида (категория)	Содержание	Виды работ
6.1	Визуальные средства	есть	03, 04		нет			
6.2	Акустические средства	есть			отсутствие индукционной петли и систему двусторонней связи	Г	Оборудовать систему двусторонней связи, индукционные петли.	Организационные мероприятия Технические мероприятия
6.3	Тактильные средства	нет			Отсутствуют указатели, пиктограммы, тактильные средства информации о предоставлении услуги, выполненные шрифтом Брайля, информационная мнемосхема (тактильная схема движения).	С, Г, У	При наличии финансовой возможности установить указатели, пиктограммы, таблички выполненные шрифтом Брайля с информацией о предоставлении услуги, в том числе об идентификации кабинетов; справа по ходу движения на удалении 3-5 м от входа установить информационную мнемосхему (тактильную схему движения).	Организационные мероприятия (приобретение и установка)

Наименование структурно- функциональной зоны	Состояние доступности	Приложение		Рекомендации по адаптации (вид работы)
		№ на плане	№ фото	
Системы информации на объекте	ДЧ-В	03, 04		Организационные мероприятия

			 	
--	--	--	--	--

<*> Указывается: ДП-В - доступно полностью всем; ДП-И (К, О, С, Г, У) - доступно полностью избирательно (указать категории инвалидов); ДЧ-В - доступно частично всем; ДЧ-И (К, О, С, Г, У) - доступно частично избирательно (указать категории инвалидов); ДУ - доступно условно, ВНД - недоступно.

<***> Указывается один из вариантов: не нуждается; ремонт (текущий, капитальный); индивидуальное решение с ТСР; технические решения невозможны - организация альтернативной формы обслуживания.

Примечание:

Принятые сокращения категорий инвалидов: К – инвалиды-колясочники, О – инвалиды с нарушением опорно-двигательного аппарата, С – инвалиды с нарушением зрения, Г – инвалиды с нарушением слуха, У – лица с умственными нарушениями.